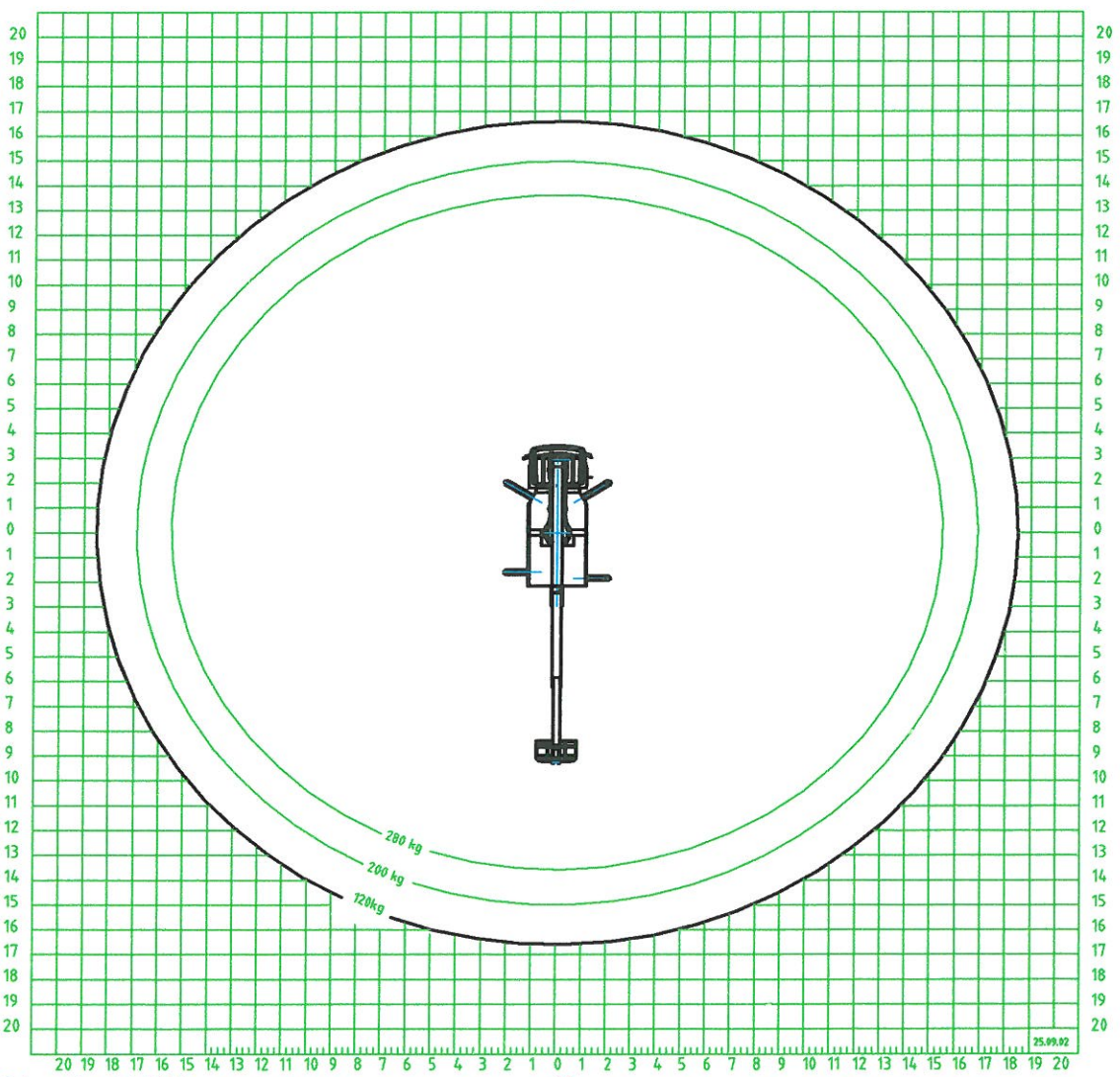


Kennfeldparameter sind keine zugesicherten Parameter. Es handelt sich um Baumusterprüferte, die infolge fahrzeug- und ausstattungsbedingter Änderungen bzw. bauteilbedingter Toleranz (max. 5%) davon abweichen können.

**Kennfeld TKA 23,5 KS  
breite Abstützung**

180°

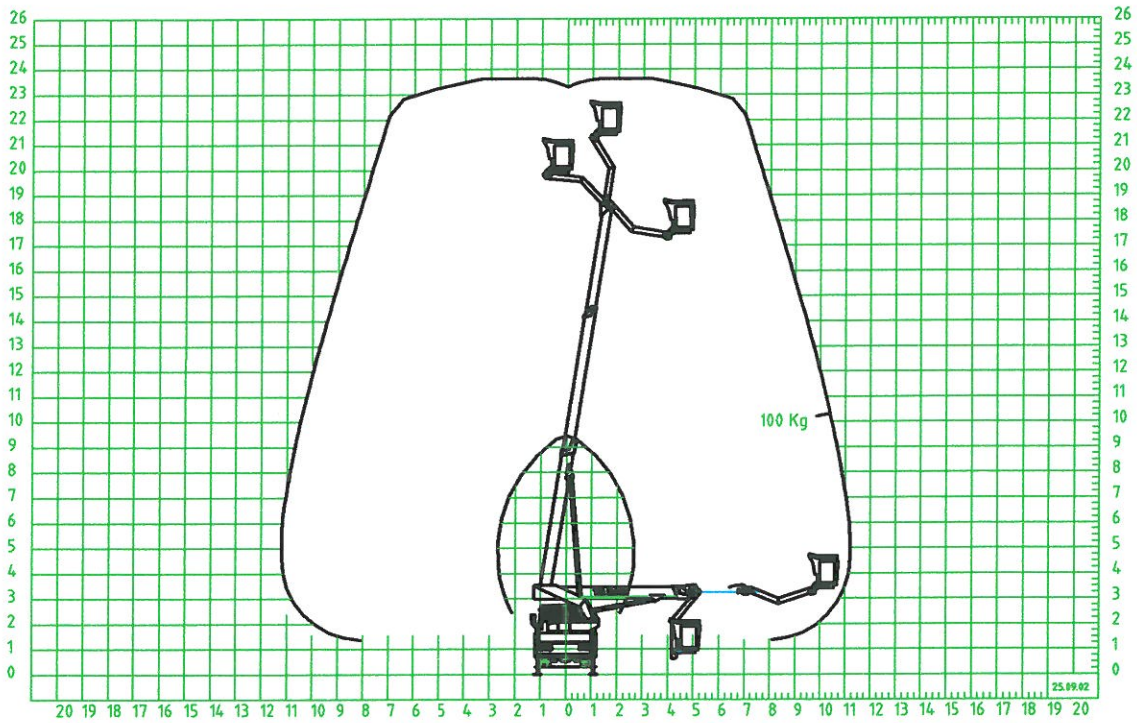


Schwenkbereich 500°

Kennfeldparameter sind keine zugesicherten Parameter. Es handelt sich um Baumusterprüferte, die infolge fahrzeug- und ausstattungsbedingter Änderungen bzw. bauteilbedingter Toleranz (max. 5%) davon abweichen können.

**Kennfeld TKA 23,5  
breite Abstützung**

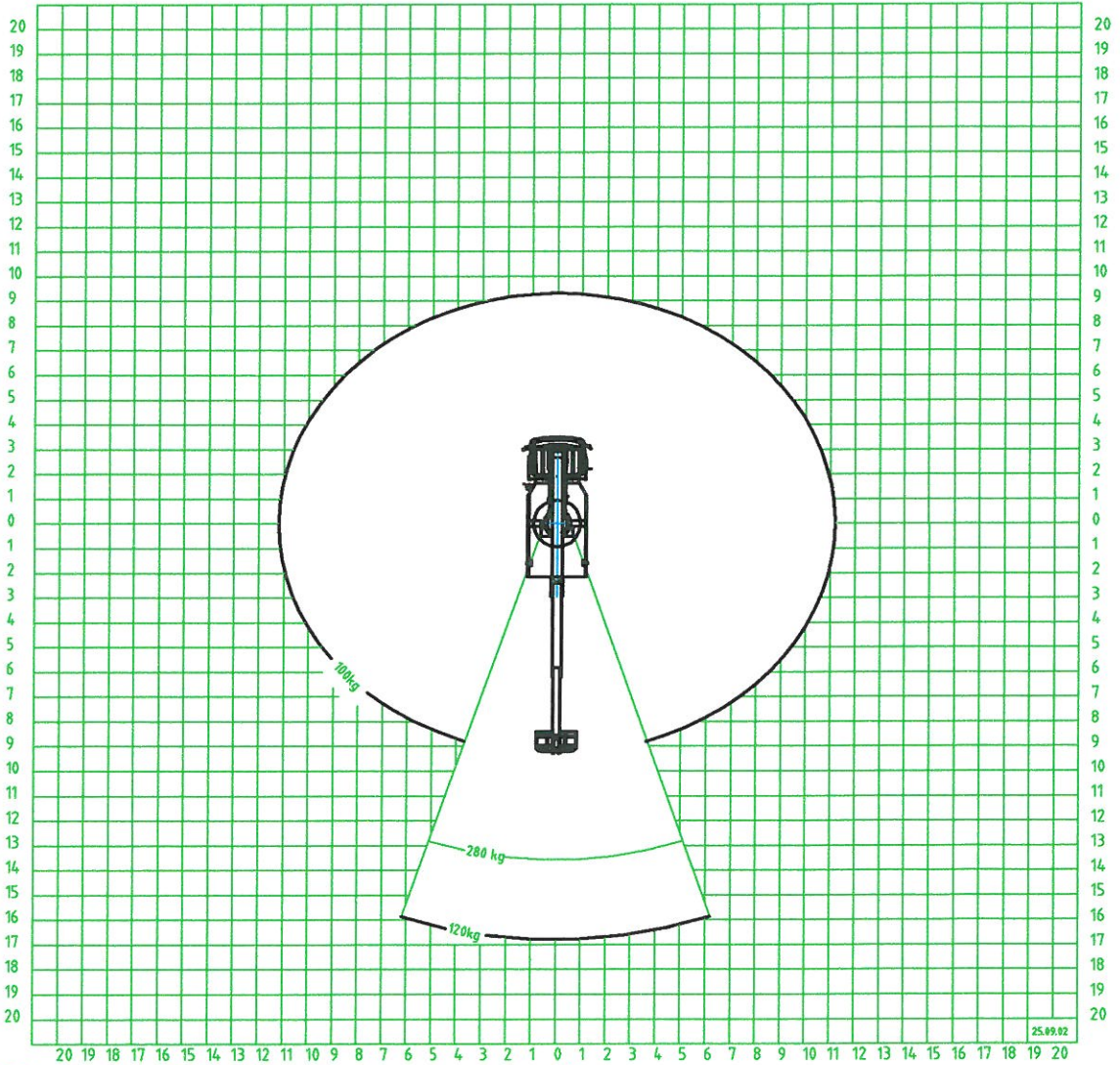
**Bild 2: (Blatt 1)**



Kennfeldparameter sind keine zugesicherten Parameter. Es handelt sich um Bauusterprüfwerter, die infolge fahrzeug- und ausstattungsbedingter Änderungen bzw. bauteilbedingter Toleranz (max. 5%) davon abweichen können.

**Kennfeld TKA 23,5 KS  
schmale Abstützung**

180°



Schwenkbereich -20° bis +20°

Kennfeldparameter sind keine zugesicherten Parameter. Es handelt sich um Bauusterprüfwerter, die infolge fahrzeug- und ausstattungsbedingter Änderungen bzw. bauteilbedingter Toleranz (max. 5%) davon abweichen können.

**Kennfeld TKA 23,5  
schmale Abstützung**

**Bild 2: (Blatt 2)**